


بنك الاستثمار القومي  
National Investment Bank

قطاع الاستثمار والموارد  
الدعم الفني للاستثمار



# مؤشرات

# الاقتصاد المصري

ديسمبر ٢٠٢٤



# المحتويات



## أولاً: مؤشرات الاقتصاد الكلي

### ١- مؤشرات الاقتصاد الحقيقي

- ٢ - معدل نمو الناتج المحلي الإجمالي
- ٢ - متوسط نصيب الفرد من الناتج المحلي الإجمالي بسعر السوق
- ٢ - الرقم القياسي للصناعات التحويلية
- ٢ - عائدات هيئة قناة السويس
- ٤ - البترول والغاز الطبيعي
- ٤ - الكهرباء المولدة والمستخدمة

### ٢- مؤشرات الأسعار المحلية

- ٥ - معدل التضخم الأساسي
- ٥ - معدل التضخم وفقاً لأسعار المستهلكين
- ٦ - معدل التضخم وفقاً لأسعار المنتجين
- ٦ - أسعار أهم السلع الغذائية

### ٣- مؤشرات القطاع الخارجي

- ٧ - عجز الميزان التجاري
- ٧ - ميزان المعاملات الجارية
- ٨ - صافي الاستثمار الأجنبي المباشر
- ٨ - تحويلات المصريين العاملين بالخارج
- ٩ - الإيرادات السياحية
- ٩ - العجز الكلي
- ١٠ - الإيرادات الضريبية
- ١١ - الدين الخارجي المصري
- ١١ - السيولة المحلية وانعكاسها على أشباه النقود والمعروض النقدي
- ١٢ - نمو إجمالي الودائع الحكومية وغير الحكومية
- ١٢ - التسهيلات الائتمانية الممنوحة للعملاء من البنوك
- ١٣ - صافي الاحتياطيات الدولية
- ١٣ - تطور أسعار العائد والإيداع والاقراض
- ١٤ - مؤشرات البورصة المصرية
- ١٤ - الأوراق المتداولة المقيدة بالبورصة

## ثانياً: السكان وقوة العمل

- ١٥ - تعداد السكان
- ١٥ - معدل البطالة



## أولاً: مؤشرات الاقتصاد الكلي

### ١- مؤشرات الاقتصاد الحقيقي

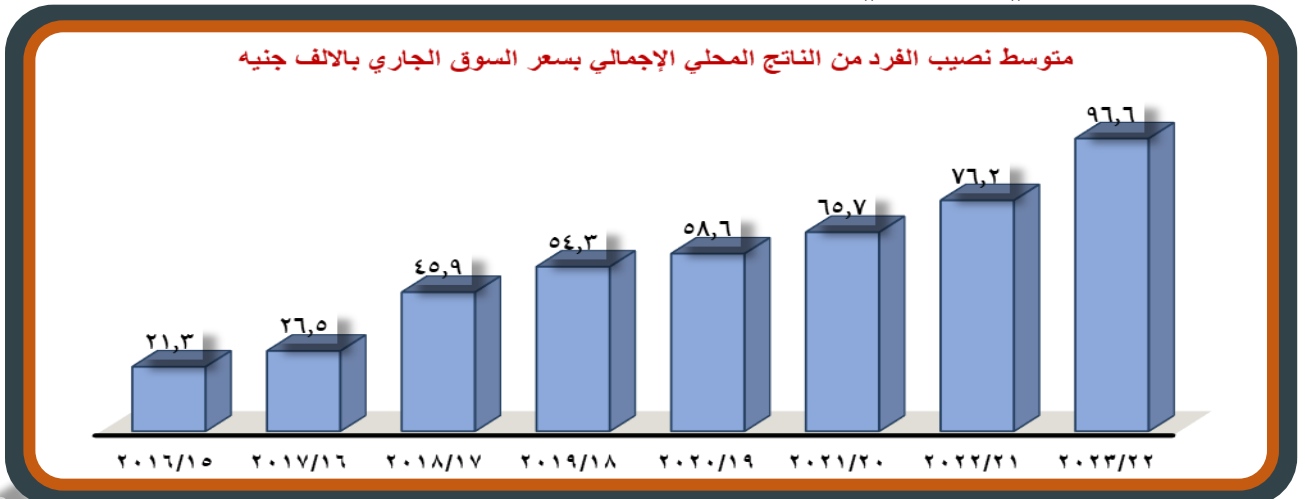
#### معدل نمو الناتج المحلي الإجمالي

صرحت الدكتورة رانيا المشاط، وزيرة التخطيط والتعاون الدولي، أن الناتج المحلي الإجمالي للاقتصاد المصري سجل مُعدّل نمو ٢,٤٪ خلال الربع الأخير من العام المالي ٢٣-٢٠٢٤، وهو ما ساهم في وصول معدل النمو السنوي إلى ٢,٤٪ مقارنة بمُعدّل نمو ٣,٨٪ في العام المالي السابق ٢٢-٢٠٢٣، تأثراً بالخدمات الخارجية المُنتابية والتوترات الجيوسياسية، كما توقع البنك الدولي بلوغ معدل النمو الاقتصادي لمصر ٤,٢٪ عام ٢٤-٢٠٢٥. وتوقعت وكالة ستاندرد اند بوزر انتعاش الاقتصاد المصري إلى ٤,٢٪ في الفترة من ٢٥-٢٠٢٧، مدفوعاً بتعديل سعر الصرف وتخفيف أسعار الفائدة. وأكدت أن موارد مصر من السياحة وتحويلات المصريين العاملين بالخارج والاستثمار المباشر ستكون عوامل لتحسن الاقتصاد المصري.



#### متوسط نصيب الفرد من الناتج المحلي الإجمالي بسعر السوق

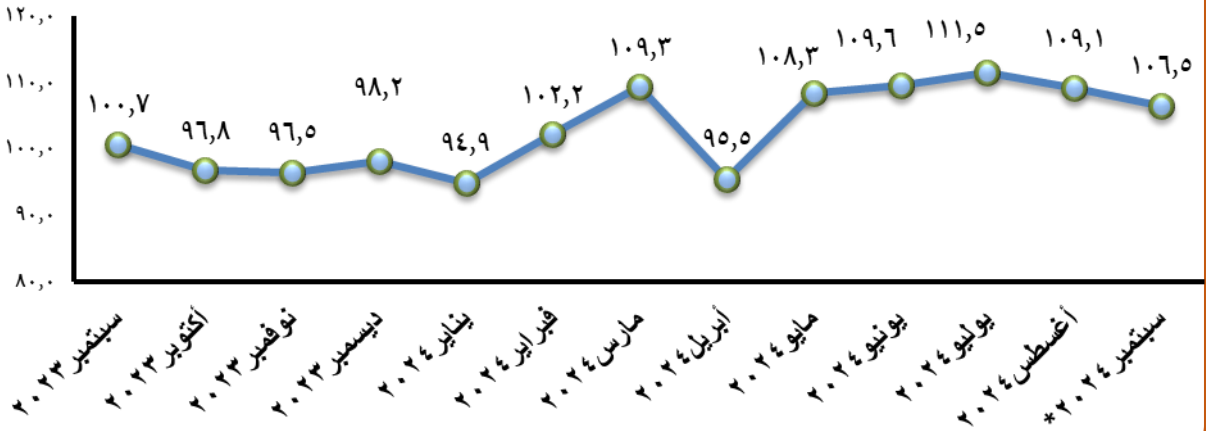
أعلن الجهاز المركزي للتعبئة العامة والاحصاء، ارتفاع متوسط نصيب الفرد من الناتج المحلي الإجمالي خلال العام المالي ٢٢-٢٠٢٣ ليبلغ ٩٦,٦ ألف جنيه من ٧٦,٢ ألف جنيه خلال عام ٢١-٢٠٢٢. ويرجع ذلك إلى تنامي الناتج المحلي الإجمالي بالأسعار الجارية من ٥,٦ تريليون جنيه في عام ١٨-٢٠١٩، ليصل لنحو ١٠,٢ تريليون جنيه في العام المالي ٢٢-٢٠٢٣.



### الرقم القياسي للصناعات التحويلية

أعلن الجهاز المركزي للتعبئة العامة والإحصاء، انخفاض الرقم القياسي للصناعات التحويلية والاستخراجية (بدون الزيت الخام والمنتجات البترولية) بنسبة ٢,٤٢٪ ليبلغ ١٠٦,٤٩ خلال شهر سبتمبر ٢٠٢٤ (أولي) مقابل ١٠٩,١٣ خلال أغسطس ٢٠٢٤ (نهائي).


ارتفاع الرقم القياسي للصناعات التحويلية في سبتمبر ٢٠٢٤ مقارنة بسبتمبر ٢٠٢٣



### عائدات هيئة قناة السويس

كشف الجهاز المركزي للتعبئة العامة والإحصاء، عن تراجع في عائدات قناة السويس خلال العشرة أشهر الأولى من العام الحالي ٢٠٢٤، حيث بلغت العائدات الإجمالية ١٤٨,٦ مليار جنيه مقارنة بنحو ٢٦٤,١ مليار جنيه خلال نفس الفترة من العام الماضي ٢٠٢٣، ويظهر هذا التراجع بنحو ١١٥,٥ مليار جنيه، أي بنسبة ٤٣,٧٪، وعلى أساس شهري استمرت العائدات في التراجع، حيث سجلت ١٥,٦ مليار جنيه في أكتوبر ٢٠٢٤، مقارنة بنحو ٢٧,٢ مليار جنيه في أكتوبر ٢٠٢٣، مما يعني تراجعاً قدره ١١,٦ مليار جنيه ونسبة انخفاض بلغت ٤٢,٦٪.

انخفاض عائدات هيئة قناة السويس في أكتوبر ٢٠٢٤ مقارنة بشهر أكتوبر ٢٠٢٣

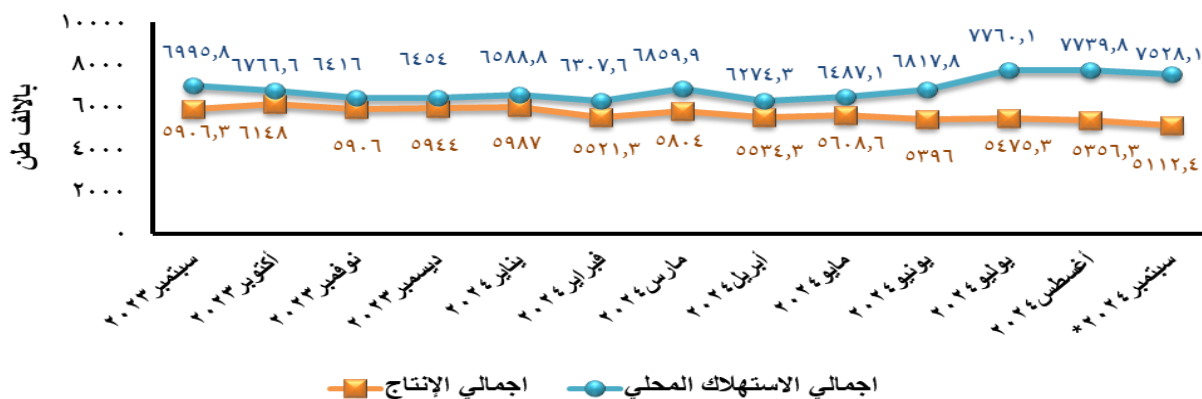




## البتترول والغاز الطبيعي

وفقا لبيانات التجارة الخارجية الصادرة عن الجهاز المركزي للتعبئة العامة والإحصاء، تراجع إنتاج مصر من الغاز الطبيعي خلال شهر سبتمبر ٢٠٢٤، ليسجل ٣,٨١ مليار متر مكعب، مقابل ٤,٠٢ مليار متر مكعب خلال سبتمبر ٢٠٢٣. وفي السياق ذاته، انخفض استهلاك مصر من الغاز الطبيعي في التدفئة وتوليد الكهرباء خلال سبتمبر ٢٠٢٤ إلى ٣,٢٨ مليار متر مكعب، مقابل ٣,٣٦ مليار متر مكعب خلال سبتمبر ٢٠٢٣.

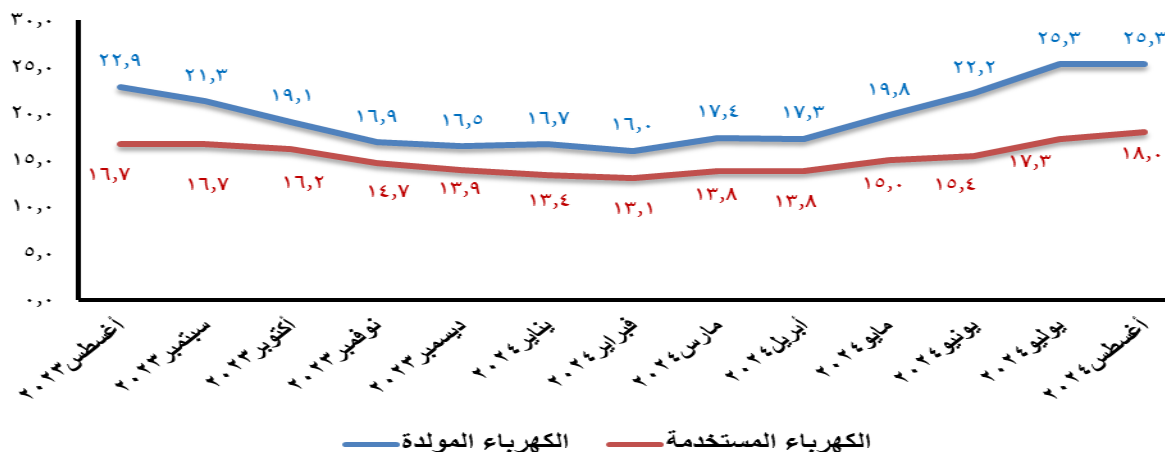
ارتفاع الاستهلاك و انخفاض الانتاج من البترول والغاز الطبيعي في سبتمبر ٢٠٢٤ مقارنة بسبتمبر ٢٠٢٣



## الكهرباء المولدة والمستخدمة

أعلن الجهاز المركزي للتعبئة العامة والإحصاء، ارتفاع كمية الكهرباء المولدة والمستخدمة في أغسطس ٢٠٢٤ مقارنة بشهر أغسطس ٢٠٢٣، وبلغت كمية الكهرباء المولدة في أغسطس ٢٠٢٤ نحو ٢٥,٣ (جيجا.و.س) مقارنة بنحو ٢٢,٩ (جيجا.و.س) في أغسطس ٢٠٢٣، بينما سجلت كمية الكهرباء المستخدمة ١٨,٠ (جيجا.و.س) خلال أغسطس ٢٠٢٤ مقارنة بنحو ١٦,٧ (جيجا.و.س) خلال أغسطس ٢٠٢٣.

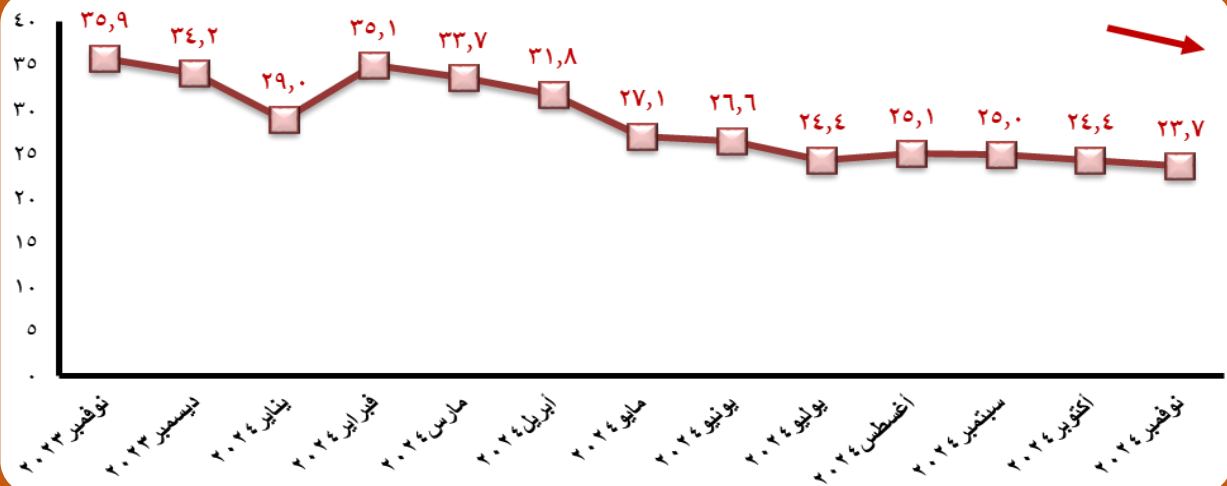
كمية الكهرباء المولدة والمستخدمة بالجيجا وات ساعة



## ٢ - مؤشرات الأسعار المحلية

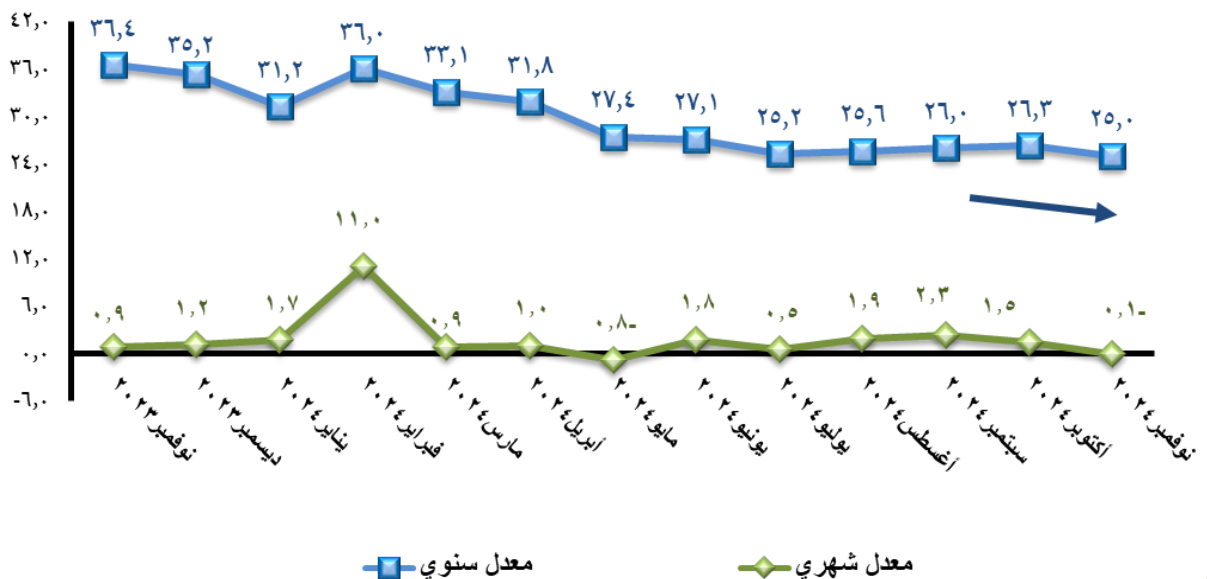
### معدل التضخم الاساسي

أظهرت بيانات البنك المركزي المصري، انخفاض معدل التضخم السنوي الأساسي في نوفمبر ٢٠٢٤ ليسجل ٢٣,٧٪ مقابل ٢٤,٤٪ في أكتوبر ٢٠٢٤، وسجل معدل التغير السنوي في الرقم القياسي العام لأسعار المستهلكين للحضر، الذي أعلنه الجهاز المركزي للتعبئة العامة والإحصاء، نحو ٢٥,٥٪ في نوفمبر ٢٠٢٤ مقابل ٢٦,٥٪ في أكتوبر ٢٠٢٤.



### معدل التضخم وفقا لأسعار المستهلكين

كشفت الجهاز المركزي للتعبئة العامة والإحصاء انخفاض معدل التضخم السنوي لإجمالي الجمهورية خلال شهر نوفمبر ٢٠٢٤، ليصل إلى ٢٥,٠٪، مقابل ٢٦,٣٪ في شهر أكتوبر ٢٠٢٤، وبلغ الرقم القياسي العام لأسعار المستهلكين لإجمالي الجمهورية (٢٣٩,٨) نقطة لشهر نوفمبر ٢٠٢٤، مسجلاً بذلك انخفاضاً قدره (١-٪) عن شهر أكتوبر ٢٠٢٤.

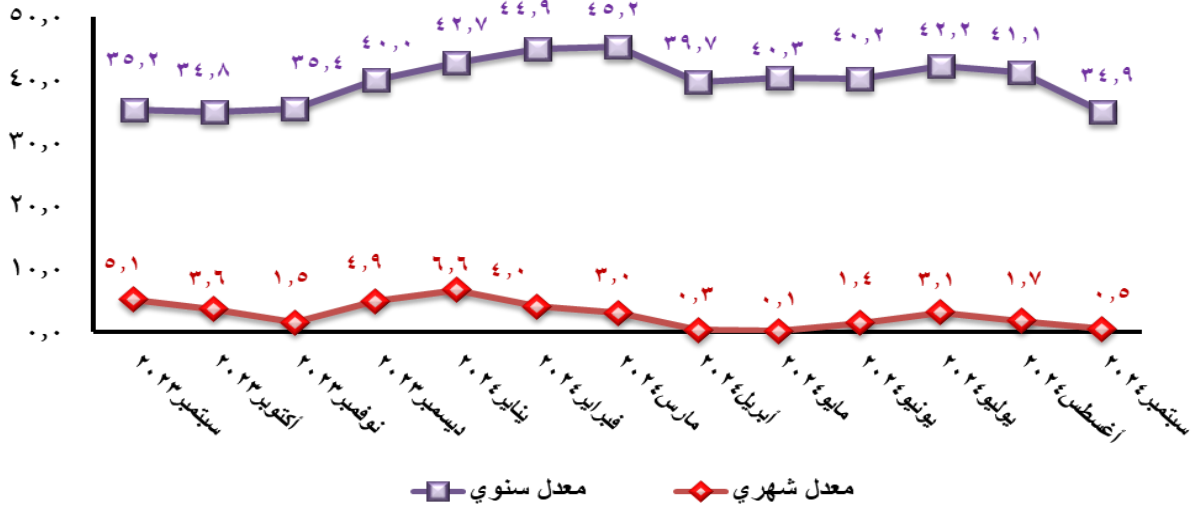






## معدل التضخم وفقا لأسعار المنتجين

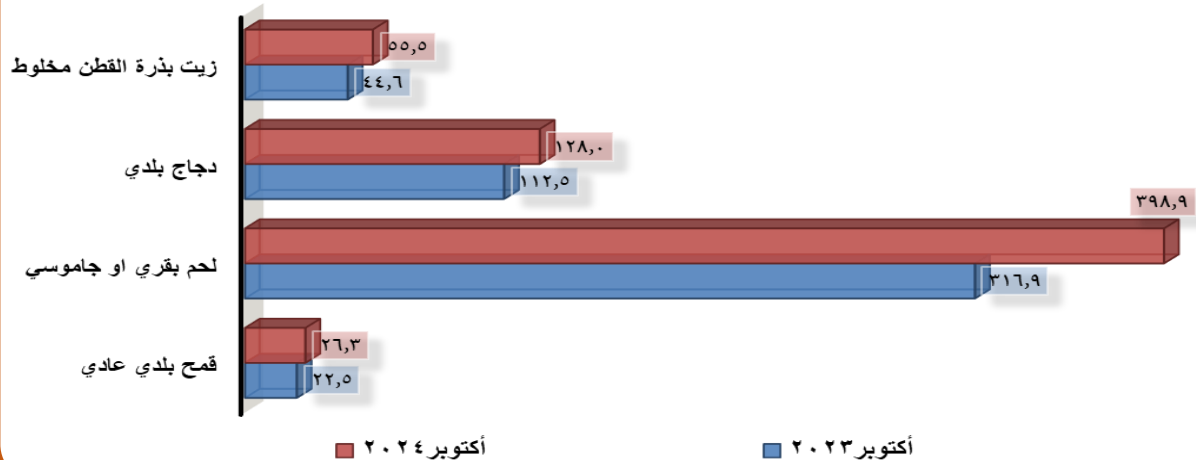
أعلن الجهاز المركزي للتعبئة العامة والإحصاء، أن الرقم القياسي العام لأسعار المنتجين بلغ ٣٤,٩٪ لشهر سبتمبر ٢٠٢٤ على أساس سنوي، مسجلاً تغيراً بلغ ٠,٥٪ عن شهر أغسطس ٢٠٢٤.



## أسعار أهم السلع الغذائية

رصد الجهاز المركزي للتعبئة العامة والإحصاء، بورصة أسعار أهم السلع الغذائية في ضوء بيانات الشهر الحالي والشهر المقابل للشهر الحالي من السنة السابقة، ونسب التغير السنوية لهذه الأسعار، والتي أظهرت ارتفاع متوسط أسعار كافة السلع الغذائية في شهر أكتوبر ٢٠٢٤ عن سعرها في نفس الشهر من العام السابق.

متوسط أسعار أهم السلع الغذائية (جنيه/كجم)



### ٣ - مؤشرات القطاع الخارجي

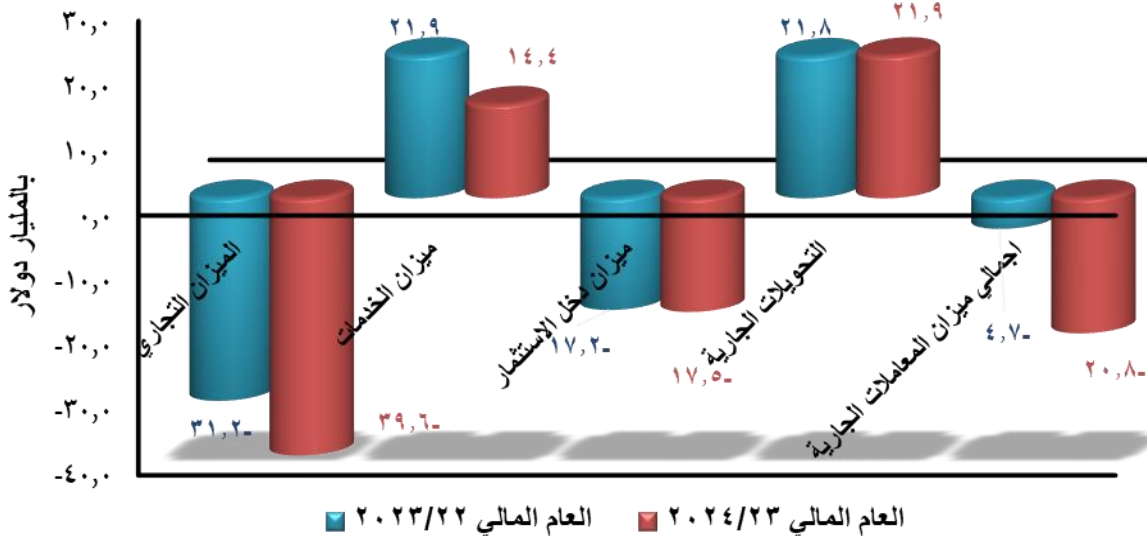
#### عجز الميزان التجاري

أفادت بيانات من الجهاز المركزي للتعبئة العامة والإحصاء، ارتفاع قيمة عجز الميزان التجاري لمصر خلال أغسطس ٢٠٢٤ إلى ٤,٨٨ مليار دولار مقابل ٤,٠٣ مليار دولار في أغسطس ٢٠٢٣، بنسبة ٢١,٣٪ خلال شهر أغسطس ٢٠٢٤ على أساس سنوي. حيث انخفضت قيمة الصادرات المصرية بنسبة ٧,٢٪ لتبلغ نحو ٣,٤٥ مليار دولار، مقارنة مع ٣,٧٢ مليار دولار خلال نفس الفترة من العام الماضي.



#### ميزان المعاملات الجارية

أعلن البنك المركزي المصري، اتساع عجز ميزان المعاملات الجارية في مصر لنحو ٢٠,٨ مليار دولار خلال العام المالي ٢٣-٢٠٢٤، مقابل ٤,٧ مليار دولار في العام المالي ٢٢-٢٠٢٣، وأضاف المركزي أن ذلك يرجع في معظمه لارتفاع العجز في الميزان التجاري وانخفاض إيرادات رسوم المرور في قناة السويس.



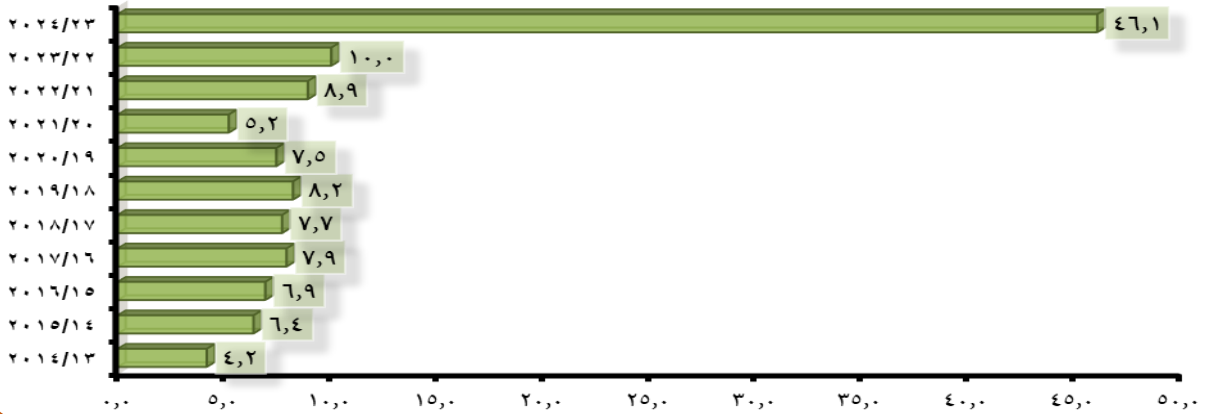




### صافي الاستثمار الأجنبي المباشر

وفقاً لتقرير أداء ميزان المدفوعات للعام المالي ٢٣-٢٠٢٤، الصادر عن البنك المركزي المصري، ضخت صفقة رأس الحكمة، تدفقات للاستثمار الأجنبي المباشر لتسجل رقم قياسي غير مسبق بلغ ٤٦,١ مليار دولار خلال العام المالي الماضي ٢٣-٢٠٢٤، مقابل ١٠ مليار دولار خلال العام السابق عليه، والمشروع عبارة عن تطوير مدينة رأس الحكمة من قبل شركة أبو ظبي التنموية القابضة بقيمة ٣٥ مليار دولار.

ارتفاع غير مسبق لصافي الاستثمار الأجنبي المباشر بدعم من صفقة رأس الحكمة ( بالمليار دولار )



### تحويلات المصريين العاملين بالخارج

أعلن البنك المركزي المصري، أن تحويلات المصريين العاملين بالخارج شهدت قفزات متتالية خلال الفترة التي أعقبت الإجراءات الإصلاحية في مارس ٢٠٢٤ حيث تضاعفت خلال الربع الأول من السنة المالية ٢٤-٢٠٢٥ (يوليو / سبتمبر ٢٠٢٤) ارتفاعاً بمعدل ٨٤,٤٪ لتسجل نحو ٨,٣ مليار دولار (مقابل نحو ٤,٥ مليار دولار خلال نفس الفترة من عام ٢٠٢٣). لتشهد بذلك الشهور التسع الأولى من العام الحالي ٢٠٢٤ (الفترة من يناير-سبتمبر ٢٠٢٤) ارتفاعاً بمعدل ٤٢,٥٪ لتصل إلى نحو ٢٠,٨ مليار دولار (مقابل نحو ١٤,٦ مليار دولار خلال نفس الفترة من عام ٢٠٢٣).

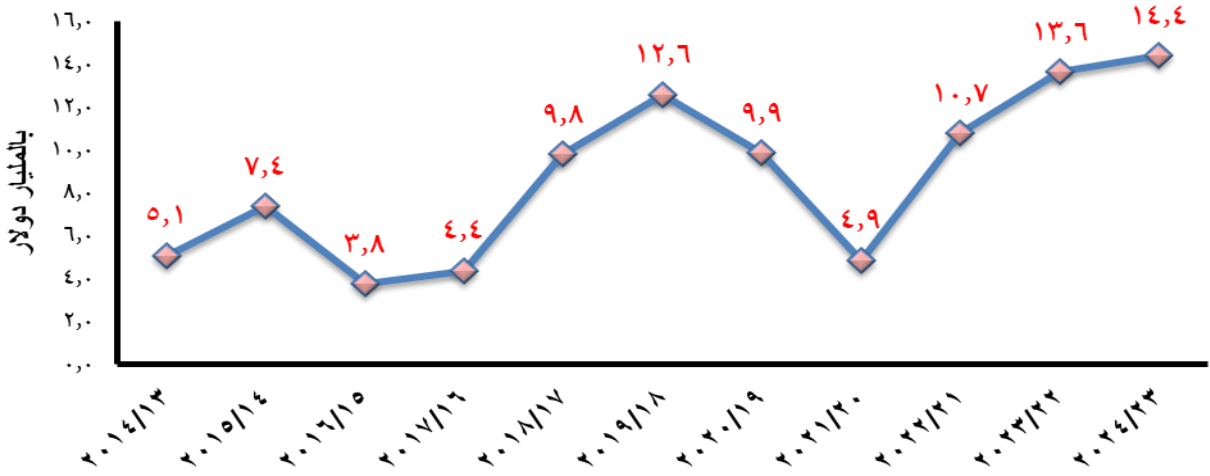
تحويلات العاملين بالخارج بالمليار دولار



### الإيرادات السياحية

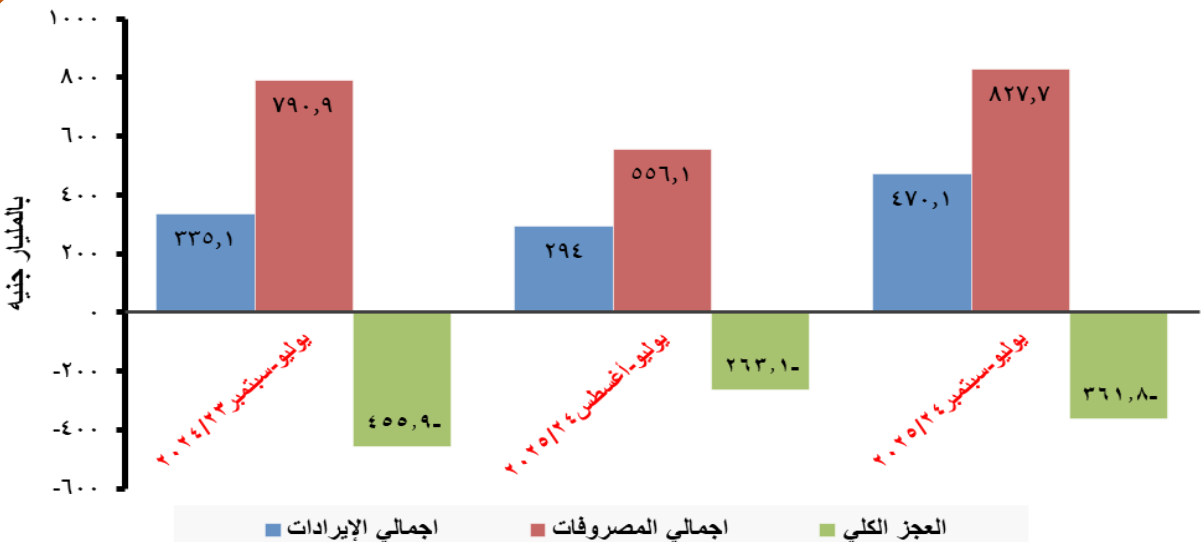
وفقاً لتقرير أداء ميزان المدفوعات للعام المالي ٢٣-٢٠٢٤، الصادر عن البنك المركزي المصري، ارتفعت الإيرادات السياحية خلال العام المالي ٢٣-٢٠٢٤ بنسبة ٥,٩٪ عن العام المالي ٢٢-٢٠٢٣، وذلك لارتفاع عدد الليالي السياحية بمعدل ٥,٥٪ عن العام المالي ٢٣-٢٠٢٤ ليسجل ١٥٤,١ مليون ليلة سياحية، وكذلك عدد السائحين الوافدين بمعدل ٧,٤٪ ليسجل ١٤,٩ مليون سائح.

#### الإيرادات السياحية بالمليار دولار



### العجز الكلي

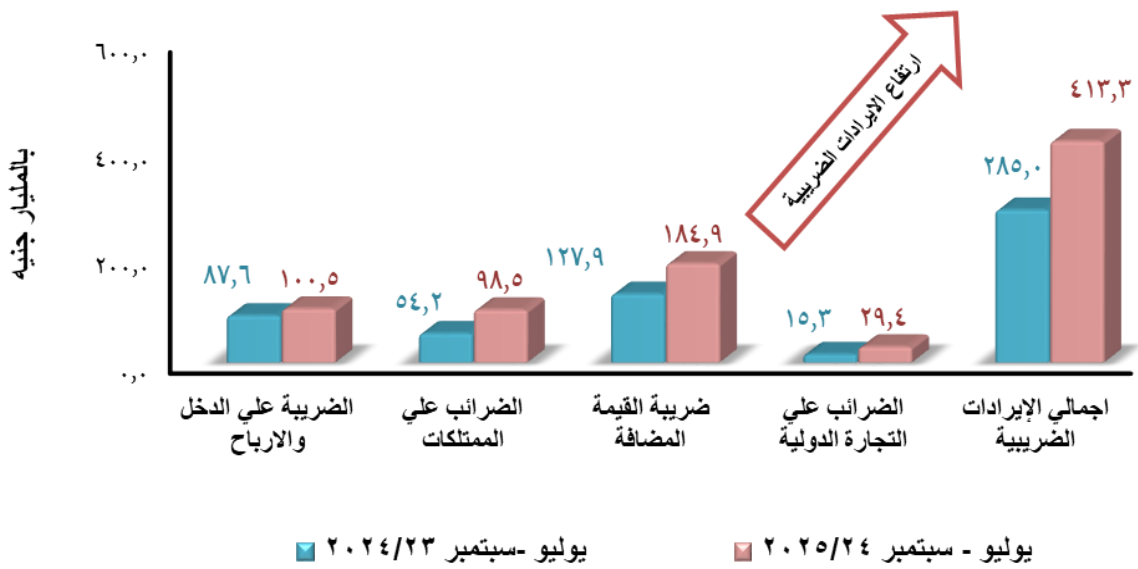
وفقاً لتقرير صادر عن وزارة المالية، صرح وزير المالية المصري، تراجع العجز الكلي في الموازنة إلى ٢,١٢٪ من الناتج المحلي الإجمالي خلال الربع الأول من العام المالي الجاري ٢٤-٢٠٢٥ (يوليو إلى سبتمبر) مقارنة بنحو ٣,٢٦٪ بنفس الفترة من العام السابق، بفضل زيادة الإيرادات التي ارتفعت بنحو ٤٠,٢٪ خلال أول ٣ أشهر من العام المالي ٢٤-٢٠٢٥ (يوليو إلى سبتمبر) لتسجل نحو ٤٧٠,١ مليار جنيه بزيادة بنحو ١٣٥ مليار جنيه بالفترة المقارنة من العام السابق.



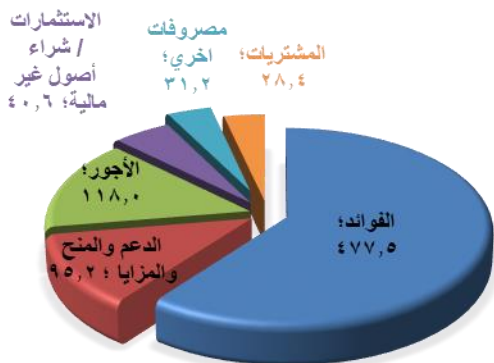


### الإيرادات الضريبية

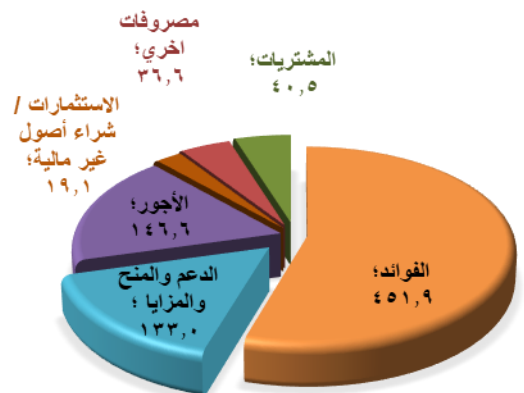
كشفت أحدث التقارير الصادرة عن وزارة المالية، ارتفاع الإيرادات الضريبية بالموازنة العامة للدولة المصرية بشكل ملحوظ بنحو ٤٥٪، وهى الأعلى منذ ٢٠ عاماً، خلال الربع الأول من العام المالي الحالي ٢٤ - ٢٠٢٥، لتصل إلى ٤١٣,٣ مليار جنيه مقابل ٢٨٥ مليار جنيهه خلال الفترة ذاتها من العام السابق عليه. أن ذلك يأتي في ضوء نمو حصيلة كافة أنواع الضرائب بشكل متكامل مدفوعاً بتعافي النشاط الاقتصادي وحل أزمة النقد الأجنبي، بالإضافة إلى مساهمة ميكنة النظم الضريبية في تطوير الإدارة الضريبية وزيادة الحصيلة من خلال توسيع القاعدة الضريبية.



هيكل المصروفات بالمليار جنيهه خلال الفترة من يوليو - سبتمبر ٢٠٢٤/٢٣



هيكل المصروفات بالمليار جنيهه خلال الفترة من يوليو - سبتمبر ٢٠٢٥/٢٤

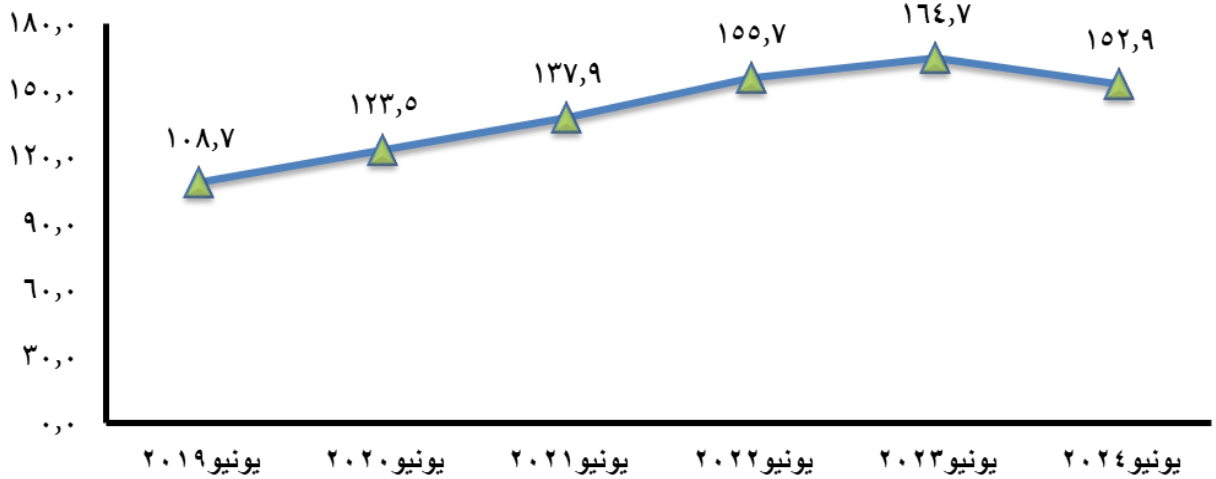




### الدين الخارجي المصري

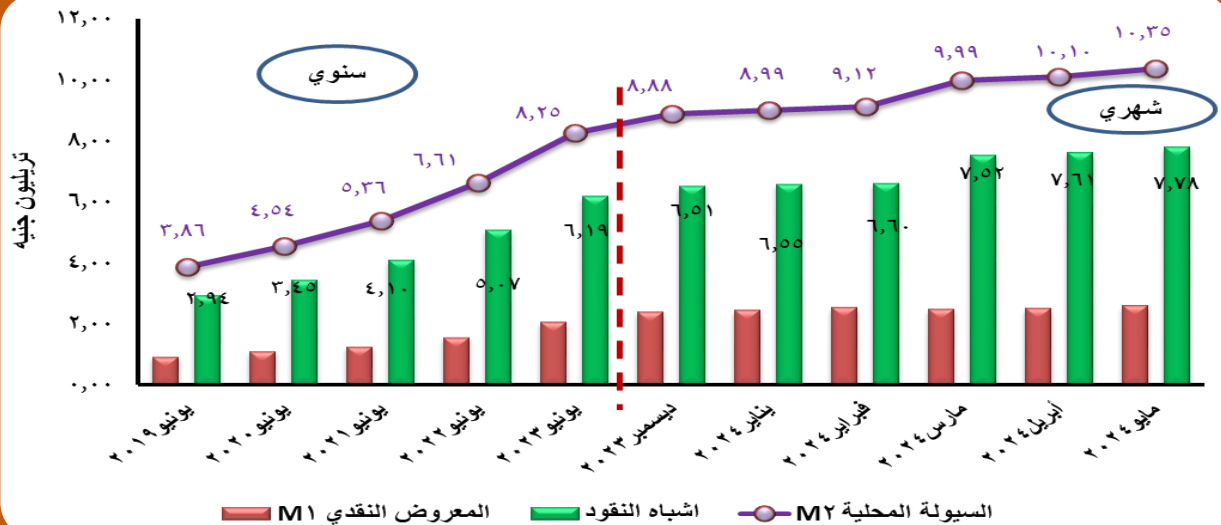
وفقا لبيان صادر عن البنك المركزي المصري، تراجع الدين الخارجي لمصر ليبلغ ١٥٢,٩ مليار دولار بنهاية يونيو ٢٠٢٤، مقارنة مع ١٦٨ مليار دولار في ديسمبر ٢٠٢٣، بقيمة تراجع تتجاوز ١٥ مليار دولار في ٦ أشهر. ويرجع ذلك الانخفاض بدعم من الإجراءات الاقتصادية التي اتخذتها الدولة المصرية، إضافة إلى صفقة رأس الحكمة التي أصلحت أوضاع البنوك المصرية.

#### اجمالي الدين الخارجي بالمليار دولار



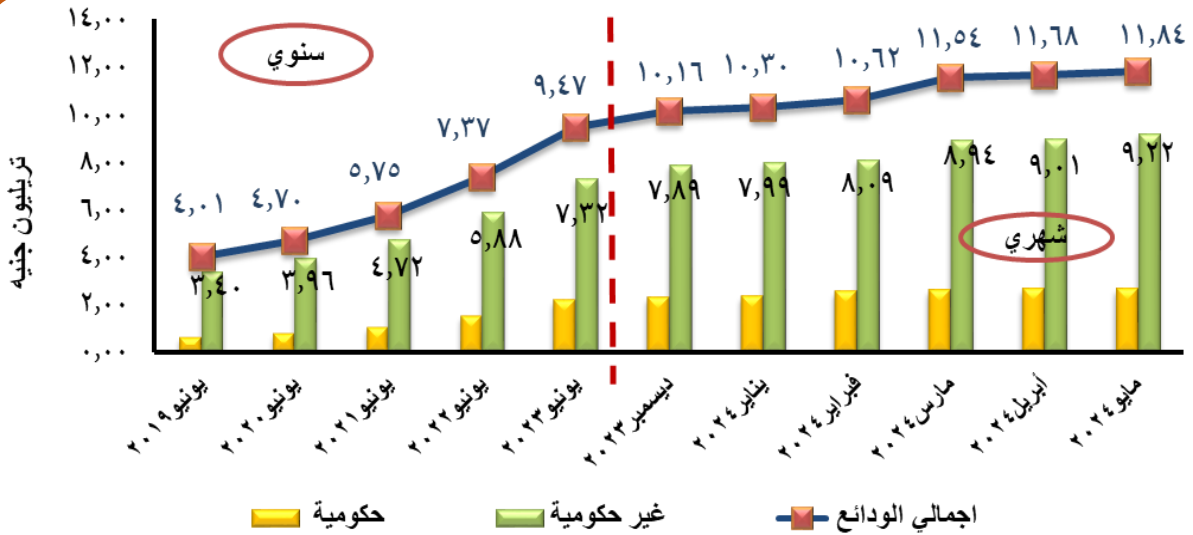
### السيولة المحلية وانعكاسها على اشباه النقود والمعروض النقدي

كشفت أحدث بيانات صدرت عن البنك المركزي المصري، ارتفاع السيولة المحلية لتبلغ ١٠,٣٥٢ تريليون جنيه بنهاية مايو ٢٠٢٤، مقابل ١٠,٠٩٨ تريليون جنيه بنهاية أبريل ٢٠٢٤، وسجل المعروض النقدي بنهاية مايو ٢٠٢٤ نحو ٢,٥٧٠ تريليون جنيه مقابل ٢,٤٨٥ تريليون جنيه بنهاية أبريل ٢٠٢٤.



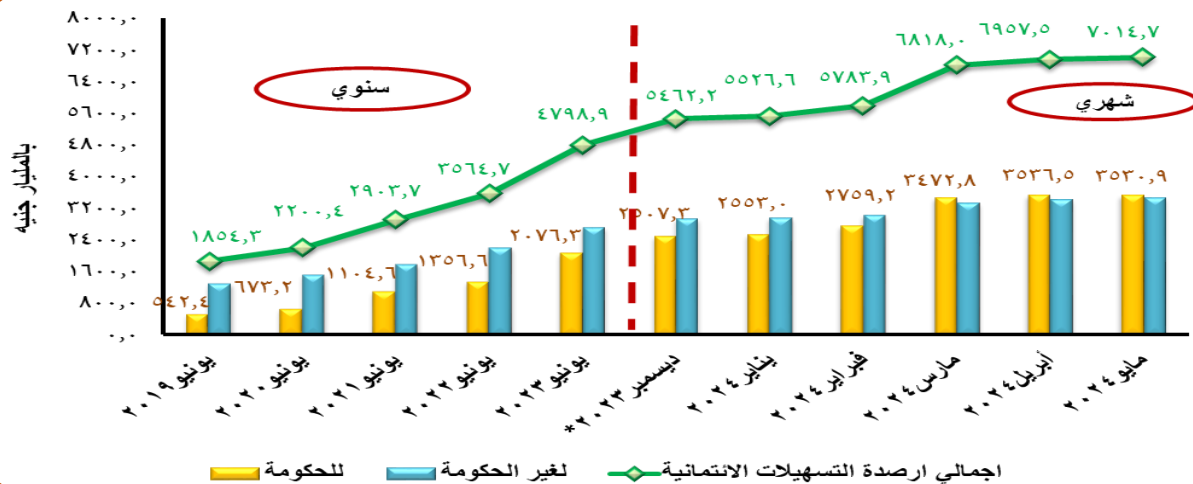
### نمو اجمالي الودائع الحكومية وغير الحكومية

أعلن البنك المركزي في نشرته الإحصائية الشهرية، عن ارتفاع ودائع عملاء البنوك بالقطاع المصرفي لتسجل ١١,٨٤٠ تريليون جنيه بنهاية مايو ٢٠٢٤، مقابل ١١,٦٧٧ تريليون جنيه بنهاية أبريل ٢٠٢٤، وأن الودائع انقسمت إلى وداائع حكومية بقيمة ٢,٦٢٢ تريليون جنيه وودائع غير حكومية بقيمة نحو ٩,٢١٨ تريليون جنيه.



### التسهيلات الائتمانية الممنوحة للعملاء من البنوك

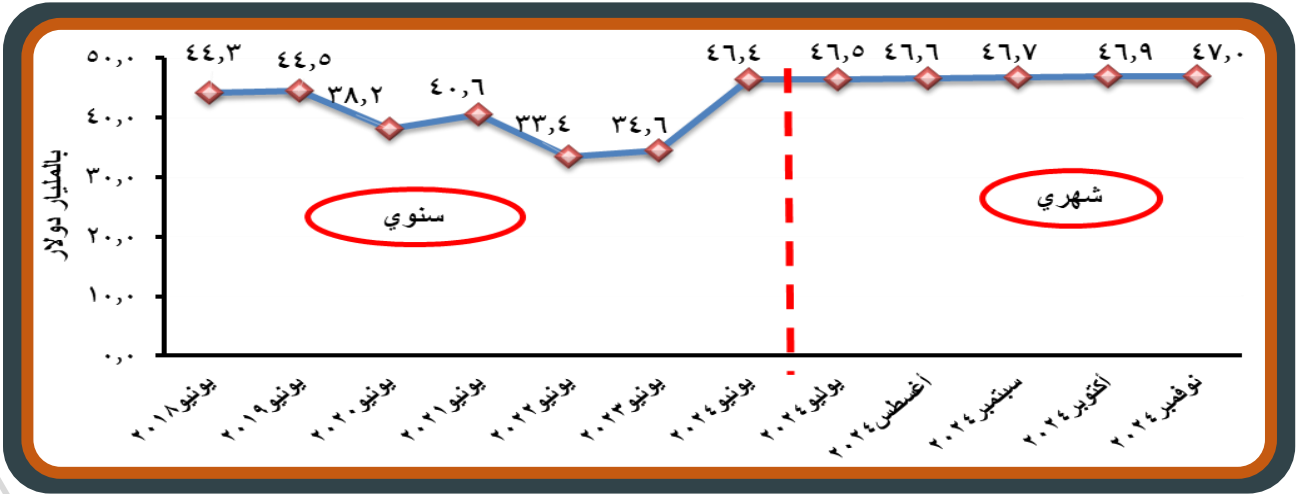
كشفت النشرة الإحصائية الشهرية للبنك المركزي عن ارتفاع أرصدة التسهيلات الائتمانية الممنوحة من البنوك إلى ٧,٠١٥ تريليون جنيه بنهاية مايو ٢٠٢٤ مقابل ٦,٩٥٨ تريليون جنيه بنهاية أبريل ٢٠٢٤، وأن أرصدة التسهيلات الائتمانية الممنوحة من البنوك لغير الحكومة بلغت ٣,٤٨٤ تريليون جنيه وأرصدة التسهيلات الائتمانية الممنوحة للحكومة بلغت نحو ٣,٥٣١ تريليون جنيه.





### صافي الاحتياطيات الدولية

صرح البنك المركزي المصري، عن ارتفاع صافي الاحتياطيات الدولية لنحو ٤٦,٩٥٢ مليار دولار بنهاية نوفمبر ٢٠٢٤، مقابل ٤٦,٩٤١ مليار دولار بنهاية أكتوبر ٢٠٢٤، ويُعد احتياطي النقد الأجنبي أصول يمتلكها البنك المركزي تتكون من سلة عملات أجنبية، وذهب، ووحدات حقوق السحب الخاصة، فضلا عن صافي مركز الاحتياطي لدى صندوق النقد الدولي ومعظم هذه الأصول بالدولار الأمريكي. ويستخدم احتياطي النقد الأجنبي في دعم العملة وسداد الديون الخارجية المستحقة على الدولة، وتأمين احتياجات الدولة من النقد الأجنبي اللازم للمعاملات الاقتصادية الخارجية مثل "استيراد السلع الأساسية".



### تطور أسعار العائد على الإيداع والاقراض

قررت لجنة السياسة النقدية للبنك المركزي المصري في اجتماعها يوم الخميس الموافق ٢٦ ديسمبر ٢٠٢٤ الإبقاء على سعري عائد الإيداع والإقراض لليلة واحدة وسعر العملية الرئيسية للبنك المركزي عند ٢٧,٢٥٪ و ٢٨,٢٥٪ و ٢٧,٧٥٪ على الترتيب. كما قررت الإبقاء على سعر الائتمان والخصم عند ٢٧,٧٥٪. ويأتي هذا القرار انعكاساً لآخر المستجدات والتوقعات على المستويين العالمي والمحلي.

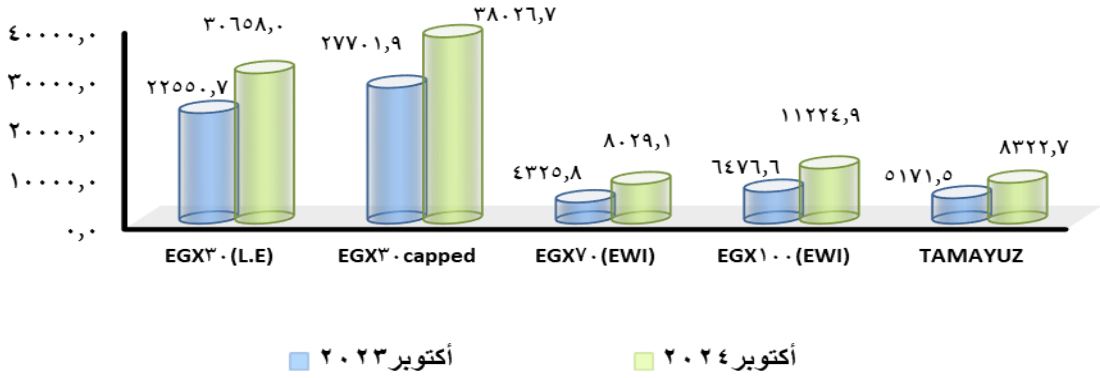




## مؤشرات البورصة المصرية

أنهت البورصة المصرية، تعاملات آخر جلسات شهر أكتوبر، بارتفاع جماعي للمؤشرات مدفوعة بعمليات شراء من المتعاملين الأجانب فيما مالت تعاملات المصريين والعرب للبيع، وسط تداولات بلغت ٤,٢ مليار جنيه، وربح رأس المال السوقي ٢٥ مليار جنيه ليغلق عند مستوى ٢,٢٠٨ تريليون جنيه. وارتفع مؤشر "إيجي إكس ٣٠" بنسبة ٠,٩٤٪ ليغلق عند مستوى ٣٠٦٥٨ نقطة، وصعد مؤشر "إيجي إكس ٣٠ محدد الأوزان" بنسبة ١,٠٤٪ ليغلق عند مستوى ٣٨٠٢٦ نقطة، وقفز مؤشر "إيجي إكس ٣٠ للعائد الكلي" بنسبة ٠,٩٤٪ ليغلق عند مستوى ١٣٤٥٢ نقطة. كما ارتفع مؤشر الشركات الصغيرة والمتوسطة "إيجي إكس ٧٠ متساوي الأوزان" بنسبة ١,٥١٪ ليغلق عند مستوى ٨٠٢٩ نقطة، وصعد مؤشر "إيجي إكس ١٠٠ متساوي الأوزان" بنسبة ١,٣٧٪ ليغلق عند مستوى ١١٢٢٤ نقطة.


### ارتفاع جميع مؤشرات البورصة المصرية



## الأوراق المتداولة المقيدة بالبورصة

وفقا لتقارير البورصة المصرية، ارتفعت قيمة الأوراق المتداولة المقيدة بالبورصة بدون صفقات لنحو ٩٩,٠ مليار جنيه خلال شهر أكتوبر ٢٠٢٤ مقابل ٧٤,٢ مليار جنيه خلال أكتوبر ٢٠٢٣، بزيادة بلغت نحو ٢٤,٨ مليار جنيه، بينما كانت الأوراق المالية في سبتمبر ٢٠٢٤ قد بلغت ٩١,٣ مليار جنيه.

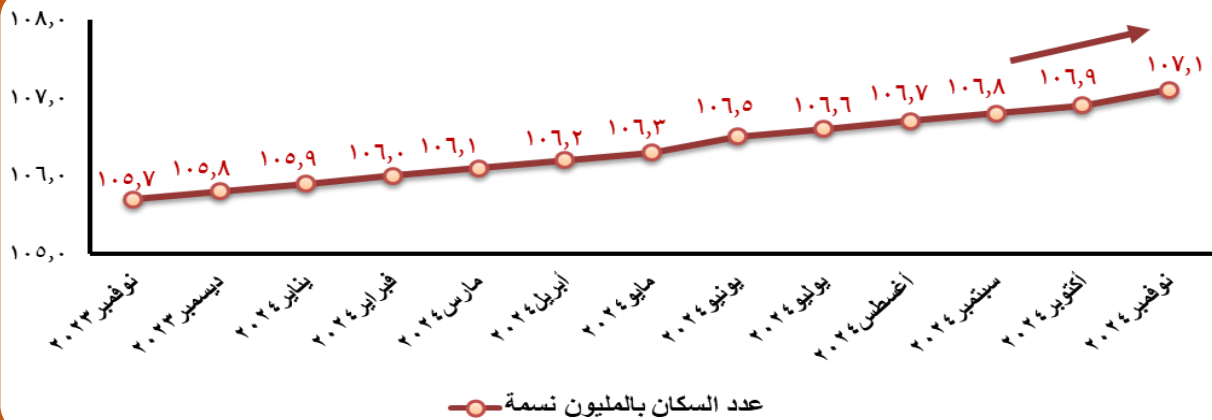
### ارتفاع قيمة الأوراق المالية المتداولة المقيدة بالبورصة بدون صفقات في أكتوبر ٢٠٢٤ عن أكتوبر ٢٠٢٣



## ثانياً: السكان وقوة العمل

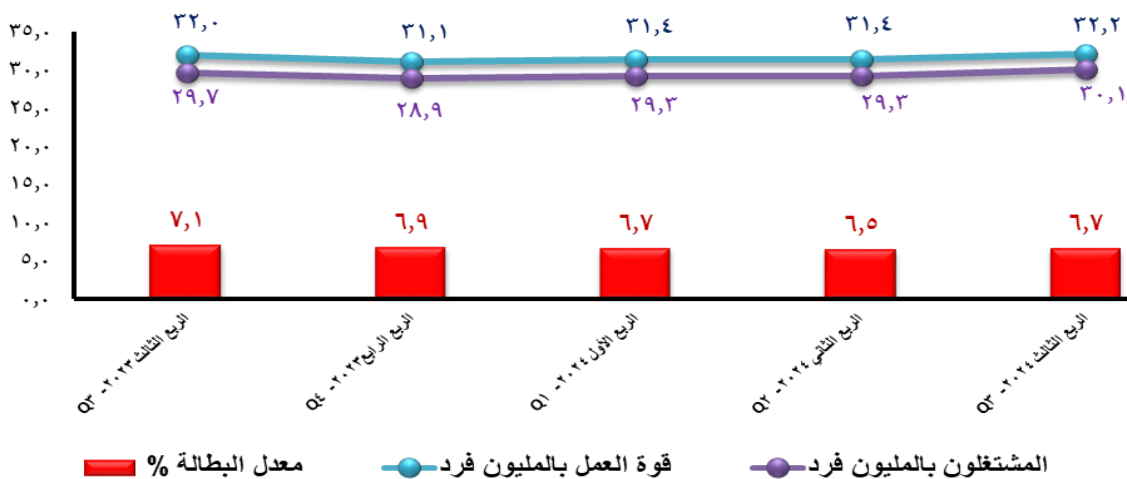
### تعداد السكان

أعلنت الساعة السكانية بالجهاز المركزي للتعبئة العامة والإحصاء، أنه بلغ عدد سكان مصر في الداخل طبقاً للساعة السكانية بالجهاز ١٠٧ مليون و١٨٩ ألفاً و٦٦١ نسمة في يوم ٢٥ ديسمبر ٢٠٢٤ الساعة الواحدة ظهراً، وجاءت محافظة القاهرة على رأس قائمة أعلى عشر محافظات من حيث عدد السكان، حيث بلغ عدد سكانها ١٠,٤ مليون نسمة، يليها الجيزة ٩,٨ مليون نسمة، ثم الشرقية ٨,١ مليون نسمة.



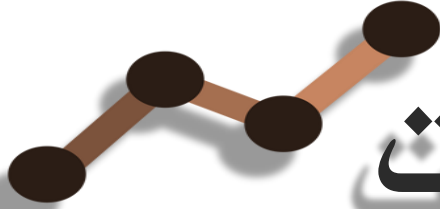
### معدل البطالة

أعلن الجهاز المركزي للتعبئة العامة والإحصاء المصري، عن ارتفاع معدل البطالة في مصر إلى ٦,٧٪ من إجمالي قوة العمل في الربع الثالث من عام ٢٠٢٤، مقابل ٦,٥٪ بالربع السابق عليه. وأوضحت البيانات أن حجم قوة العمل سجل ٣٢,٢١٨ مليون فرد مقابل ٣١,٤٢٣ مليون فرد خلال الربع السابق بنسبة زيادة مقدارها ٢,٥٪، ويرجع ذلك لارتفاع أعداد المشتغلين بنحو ٦٩٤ ألف مشتغل خلال الربع الحالي عن الربع السابق، مع ارتفاع المتعطلين بنحو ١٠١ ألف متعطل؛ مما أدى إلى ارتفاع قوة العمل الإجمالية بمقدار ٧٩٥ ألف فرد.





بنك الاستثمار القومي  
National Investment Bank



مؤشرات

الاقتصاد المصري

- تصدر هذه النشرة دورياً عن الإدارة المركزية للدعم الفني للاستثمار بقطاع الاستثمار والموارد ببنك الاستثمار القومي باللغة العربية لتوزيعها بالمجان داخل جمهورية مصر العربية على المهتمين بمتابعة التطورات الاقتصادية في البلاد.
- وتتحرى الإدارة المركزية للدعم الفني للاستثمار غاية الدقة في عرض المعلومات والأرقام التي تحتويها النشرة.
- ولا يعتبر بنك الاستثمار القومي مسئولاً عن أي من التفسيرات أو الآراء الواردة بها ويسمح بنشر مقتطفات من هذه النشرة بشرط ذكر المصدر.

